untere Bewehrungslage

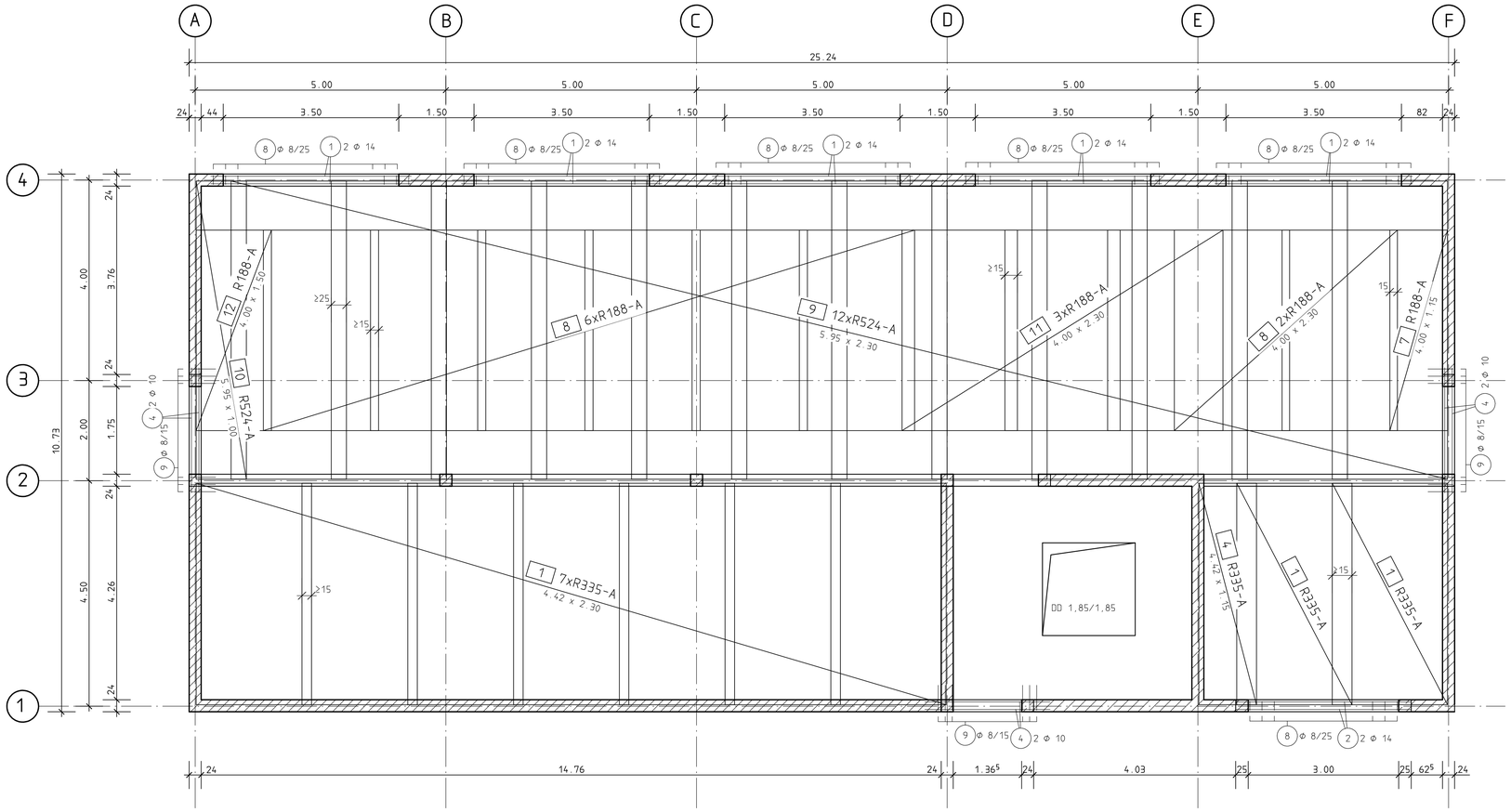

1	10 Φ 14 (4.00)
6	10 Φ 10 (4.00)
2	2 Φ 14 (3.50)
7	2 Φ 10 (3.50)
5	6 Φ 10 (3.00)
4	6 Φ 10 (2.50)
8	88 Φ 8 (1.90)
9	51 Φ 8 (1.16)

obere Bewehrungslage

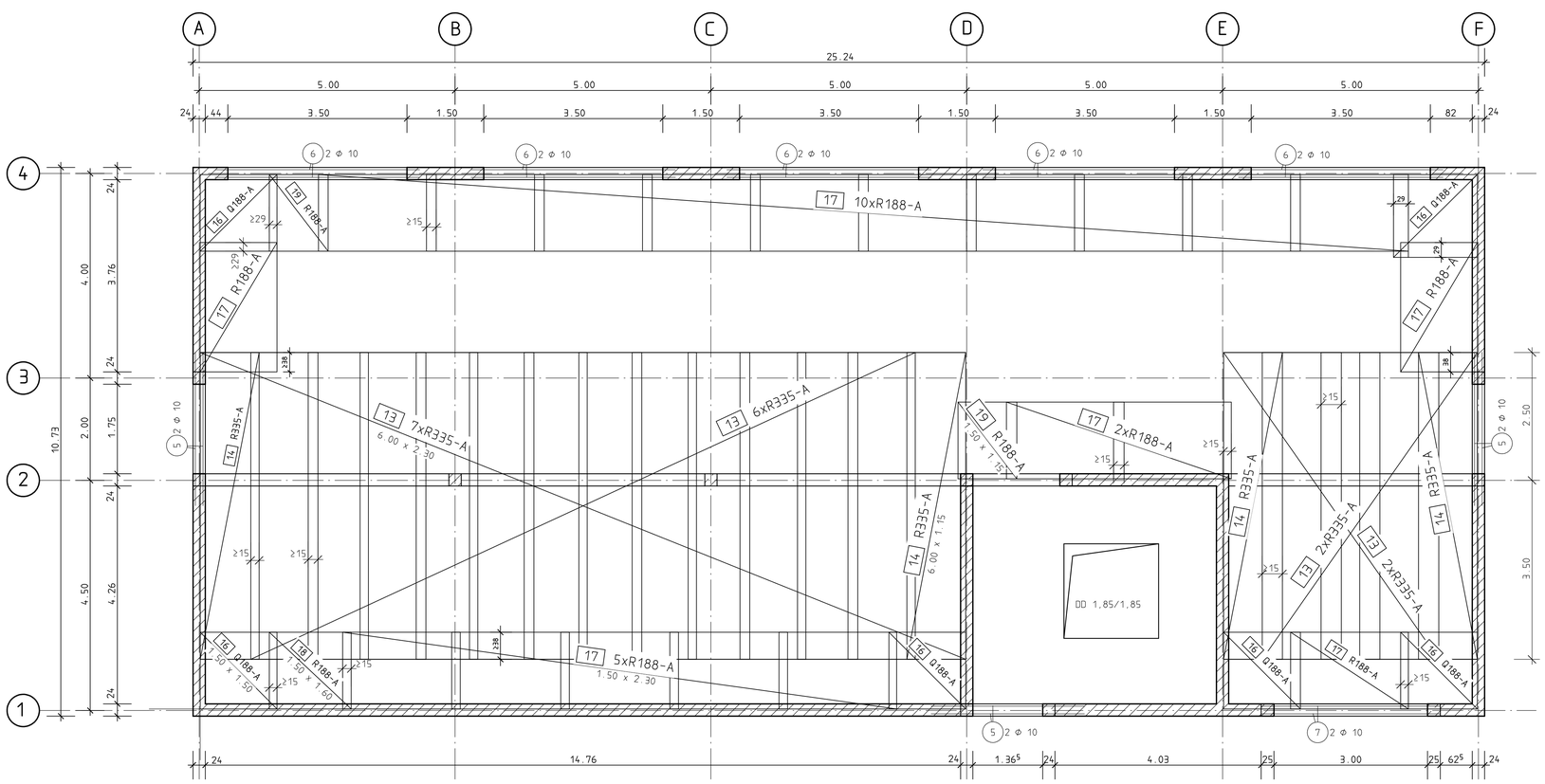

Zu dieser Zeichnung gehören:	Statik Seite:
Schalplan-Nr.:	Letzte Pos.: 9 19
Bewehrungszeichnung-Nr.:	Entfallene Pos.:

Biege- und Verlegeanweisung nach DBV-Merkblatt "Betondeckung und Bewehrung 2011-01"

Biegerollendurchmesser d_{br}

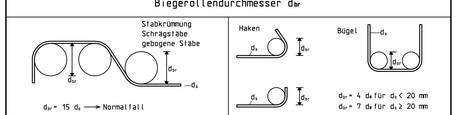

	Mindestwerte der Betondeckung rechtwinklig zur Biegeebene				Stabdurchmesser	
	> 100mm und >7d_s	>50mm und >3d_s	≤50mm oder ≤3d_s		d_s < 20mm	d_s ≥ 20mm
Normalbeton	10 d_s	15 d_s	20 d_s	Normalbeton	4 d_s	7 d_s
Leichtbeton	13 d_s	20 d_s	26 d_s	Leichtbeton	5 d_s	9 d_s

Wird von D_{br} abgewichen, (z.B erforderlich in Sonderfällen,siehe DIN EN 1992-1-1,8.3) Abweichungen angeben...

Abstandhalter: Nach dem DBV-Merkblatt "Abstandhalter": DBV-C_v-L2/A (Radform)
Nach dem DBV-Merkblatt "Betondeckung und Bewehrung" (Tab. 4: Anordnung)
Abstand in Längsrichtung: max.s_1=500 mm, in Querrichtung jeweils 2 Stck.

Bauteil: **Decke über Erdgeschoss**

Betonfestigkeitsklasse und Expositionsklassen:	Betonstahlsorte / Spannstahlsorte:
C20/25 XC1,W0	B 500 A

Besondere Anforderungen: Größtkorndurchmesser d_g=16 mm in Bereichen mit Stahlabständen ≤ 20 mm

Betondeckung:	Verlegemaß c_v	Vorhaltemaß Δc
Matten	20 mm	10 mm

Index	Datum	Änderungen/Ergänzungen	Gez.

Bauherr: ...

Projekt: ...

Bauteil: ERDGESCHOSS
Deckenplatte Bewehrungsplan

Architekt: ...

Projektnummer:	Blattnummer:	Index:
...	...	...

Datum:	Maßstab:	Tragwerksplaner
...	1:50	...
Bearbeitet: ...		
Gezeichnet: ...		

1.00x0.59=0.59m²